

군 복무 중 대학 원격강좌 학점취득 수강신청 안내 (모바일)



신청 절차

나라사랑포털

나라사랑포털 정회원



E-머니 계좌 생성 및 충전

나라사랑포털 전용
가상계좌 생성 및 e-머니 충전



학사 정보 수정

학교, 학번, 군별, 연락처 등 등록



학위 강좌 수강 신청

소속 학교 수강 신청



수강 신청 승인

소속 대학 관리자
수강 신청 승인



자동 정회원 전환 불가 시

✓ 국방부 소속 병사 자동 정회원이 안된 경우?

자대배치 후 한달 소요 후 나라사랑포털 정회원으로 자동 전환됩니다.
정회원 전환이 필요한 경우 나라사랑포털 군e-러닝 담당자에게 수동 전환을 요청합니다.

[수동 정회원 전환]

- 나라사랑포털 군e-러닝 QnA 또는 이메일로 필요 정보 기재
- 필요 정보 : 군 경력증명서
- 이메일 주소 : helpedu@mmaacnc.or.kr

✓ 병무청 소속 사회복무요원 정회원이 안된 경우?

e병무지갑을 통해 나라사랑포털 로그인 시 자동 정회원 전환

✓ 전환/대체복무 인원이 정회원이 안된 경우?

나라사랑포털 군e-러닝으로 문의

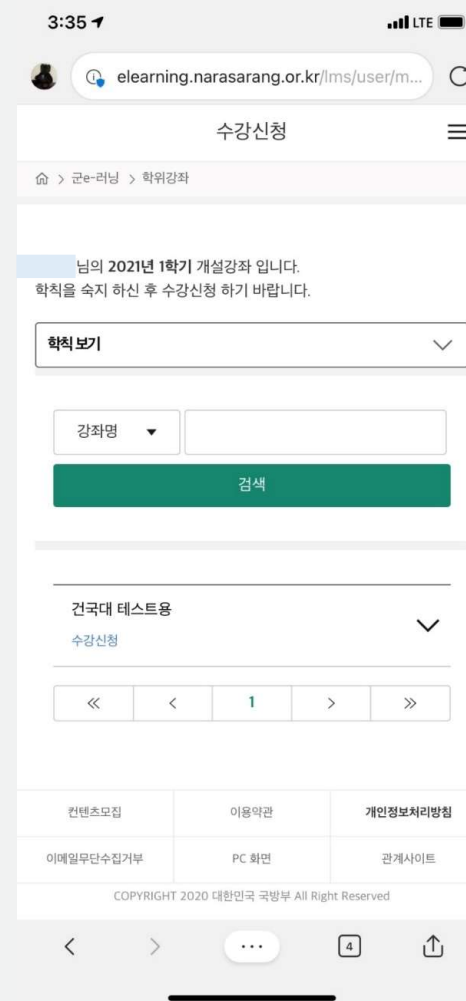
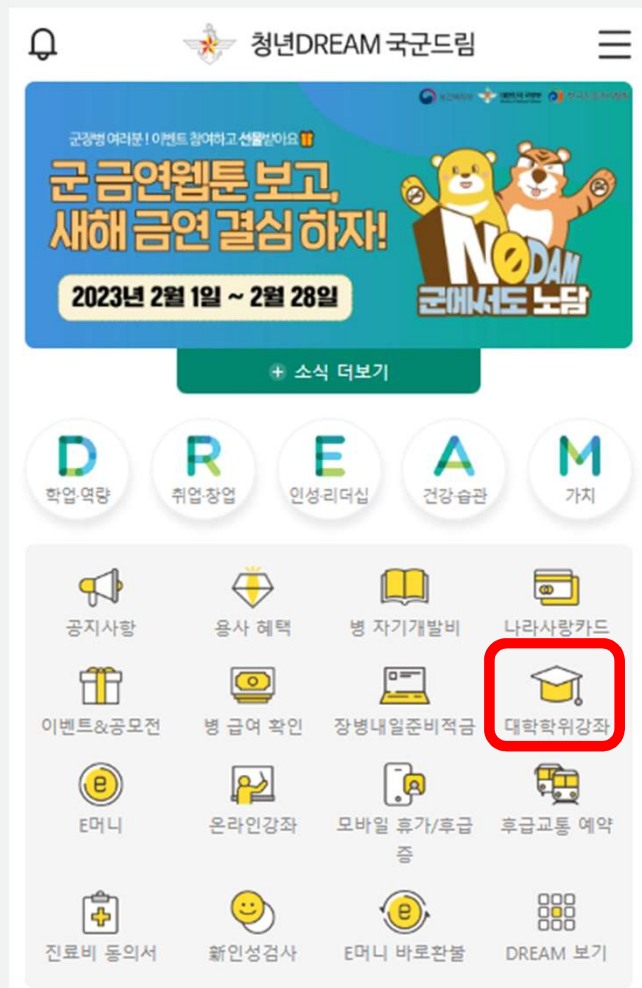
<나라사랑포털> e-머니 계좌생성 및 충전

1회 최대 360,000원까지 충전 (1일 2번 제한)

e-머니 계좌번호로 이체로 충전 가능

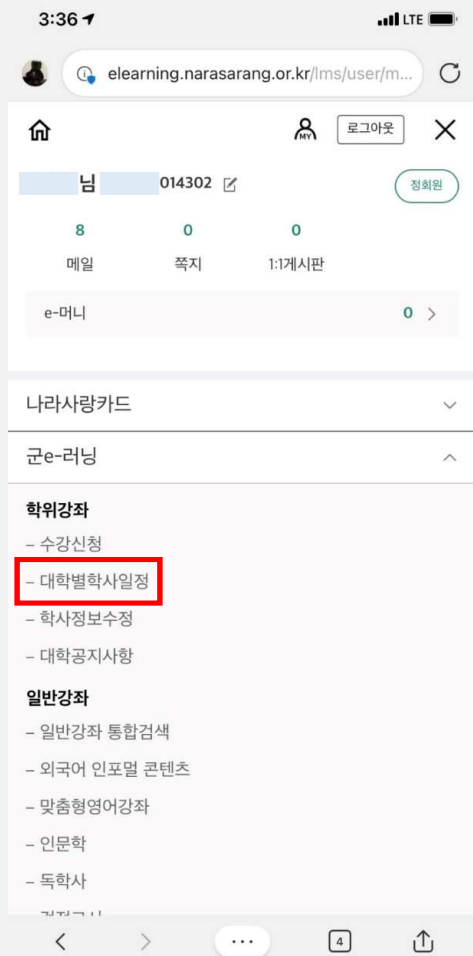
1. 충전금액 입력 > e-머니 비밀번호 입력 > 충전
2. 충전 완료

수강 신청

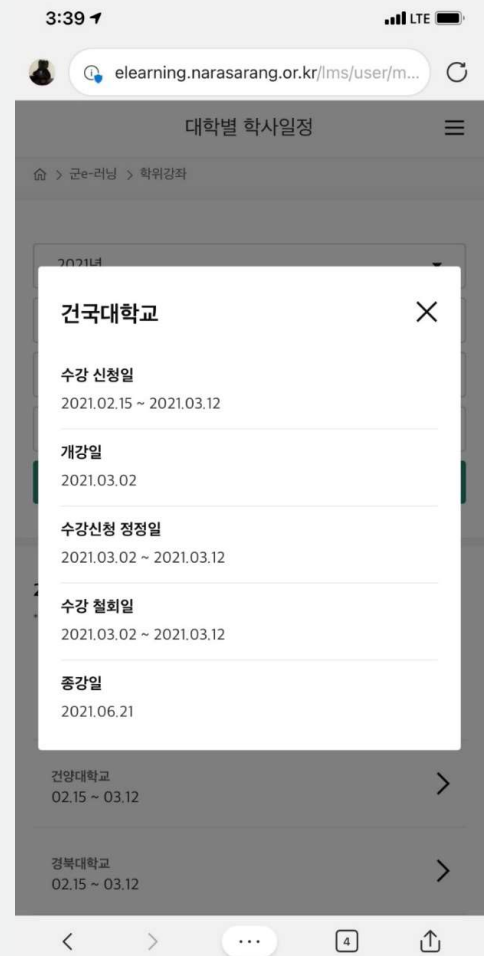
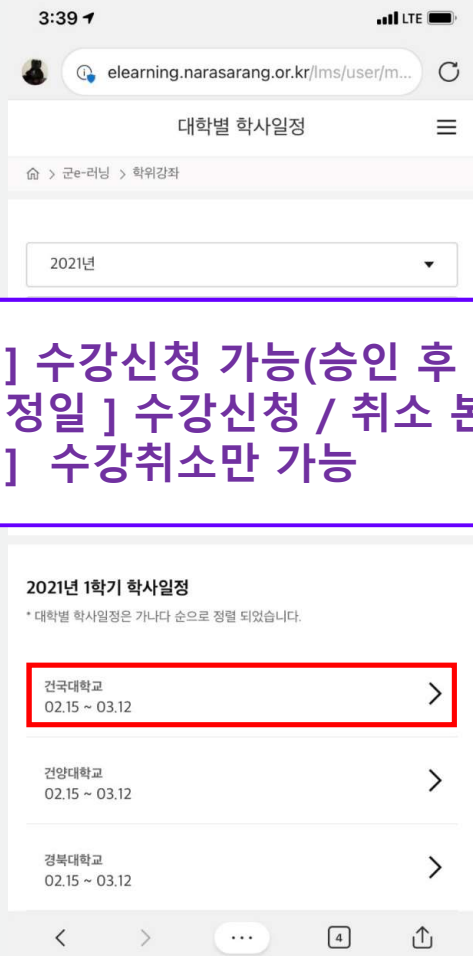


1. 나라사랑포털 접속 및 로그인 (네이버, 다음, 구글에서 "나라사랑포털" 검색) > 군 e-러닝 클릭
2. 아이디 : 나라사랑카드 전면 @ 앞 숫자 / 비밀번호(최초) : 주민번호 앞 6자리(생년월일)

수강 신청

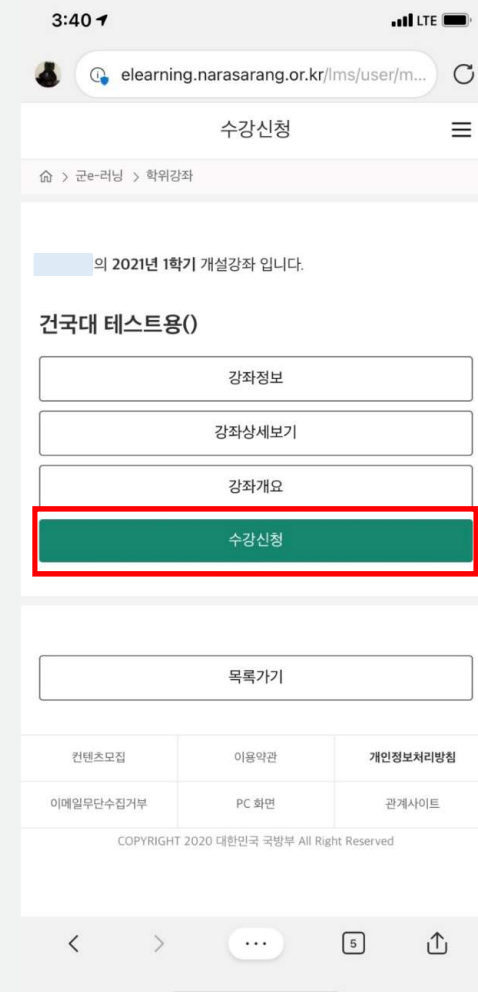
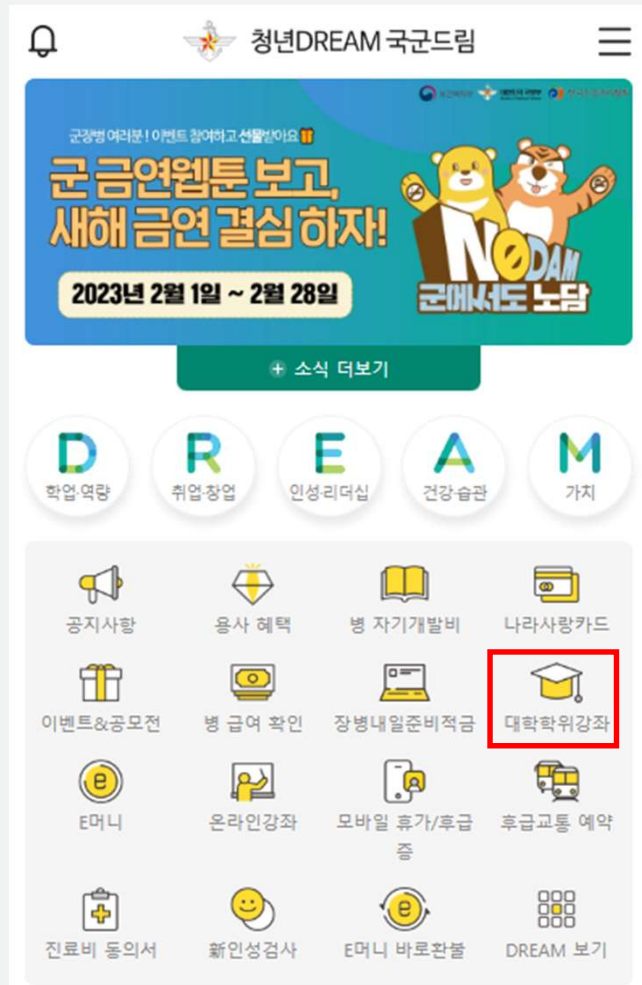


[수강 신청일] 수강신청 가능(승인 후 취소 불가)
[수강신청 정정일] 수강신청 / 취소 본인이 가능
[수강 철회일] 수강취소만 가능



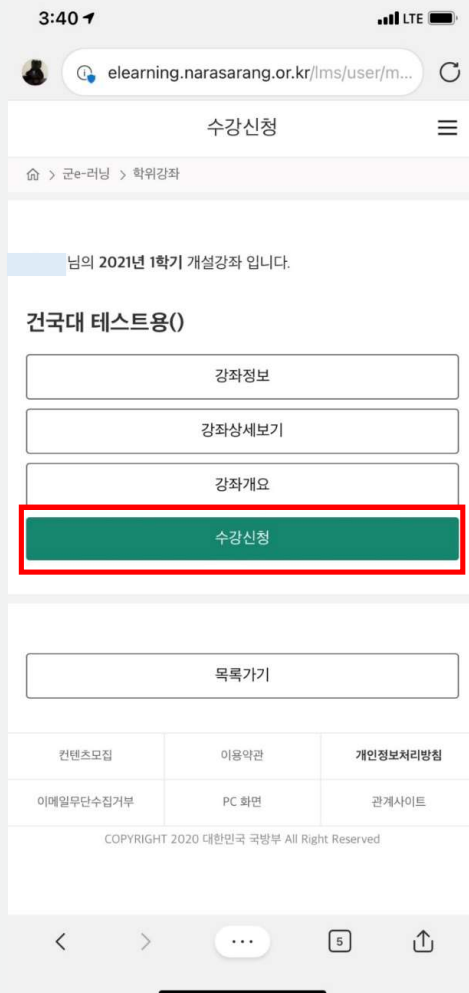
대학별 학사일정을 통해 소속 대학의 수강신청 / 정정 기간 등 세부 일정 확인 가능

수강 신청



1. 학위강좌 클릭 -> 하단 강좌명, 수강신청 클릭하면 신청페이지로 이동

수강 신청



본교 대학 과목 수강신청 시 유의사항

군복무중 학점인정 관련 공지사항을 반드시 확인 후 수강 신청하며 주후에 불이익이 발생하지 않도록 하시기 바랍니다.

대학교명(*)

군인공제회임시대학

학과명(*)

o o

학번(*)

123456

핸드폰번호(*)

821093033138

군번(*)

20-70000000

이메일(*)

014302 @ narasarang.or.kr

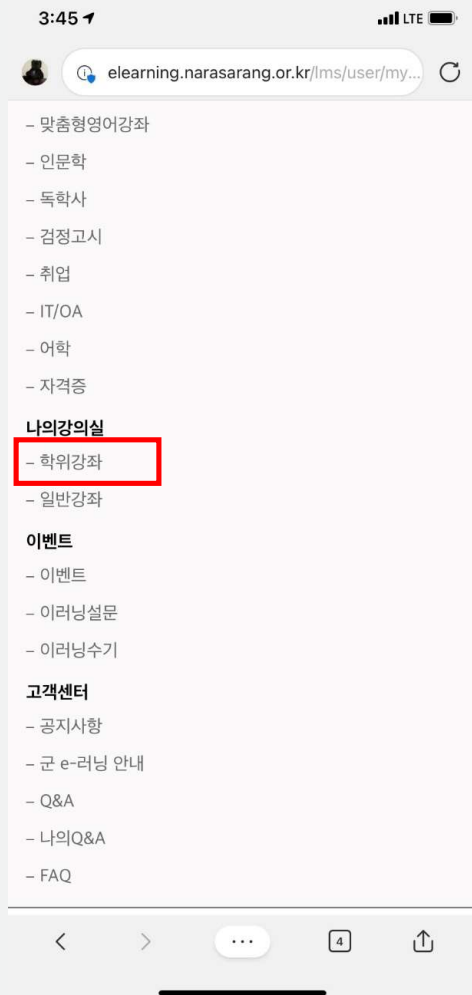
학사정보 저장

수강신청

1. 학사정보 확인 후 저장
2. 수강신청 클릭
3. 수강신청이 되지 않을 경우 e-머니 충전

1. 학사정보 확인 > 학사정보 저장 > 수강신청 > 결제(e-머니)
2. e-머니 부족 시 e-머니 충전 후 수강 신청 (e-머니 충전방법은 "e-머니 계좌생성 및 충전" 참고)

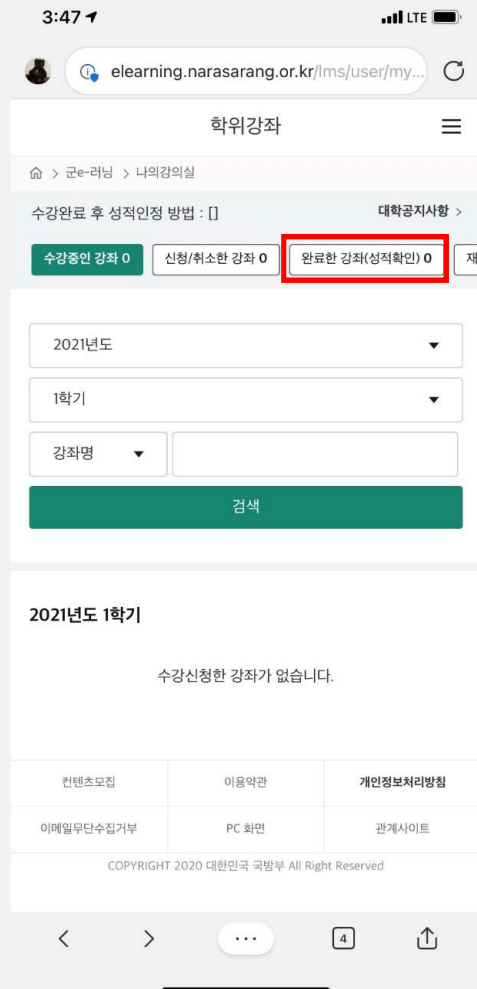
수강 신청 확인



- 신청 결과(상태)
 - 접수 : 소속 대학 관리자 확인 절차 중
(학번, 군휴학 등 정보 확인 중)
 - 승인 : 소속 대학 관리자 승인
***나라사랑포털 담당자가 아닌 소속 대학 관리자가 직접 확인 후 수강 여부(승인/취소) 결정**
- 소속 대학 관리자 승인 이후 수강 시작
(최종 수강신청 완료)

- 학위강좌 탭에서 개설된 학기에 수강중인 강좌, 신청/취소한 강좌, 완료한 강좌, 재수강 강좌 현황 확인 가능
- 본인이 속한 대학의 학사 일정과 공지사항 등을 확인 가능

수강 결과 확인(성적 확인)



1. 나의 강의실 – 완료한 강좌에서 수강한 강좌 성적 확인 가능
2. '성적 결과 확인서' 인쇄는 PC에서만 가능