


Hannam University

dCollection


Thesis Submission Guide



한남대학교 중앙도서관
Central Library, Hannam University

Contents

1. What is dCollection
2. How to submit your thesis
3. Notice



1. What is dCollection

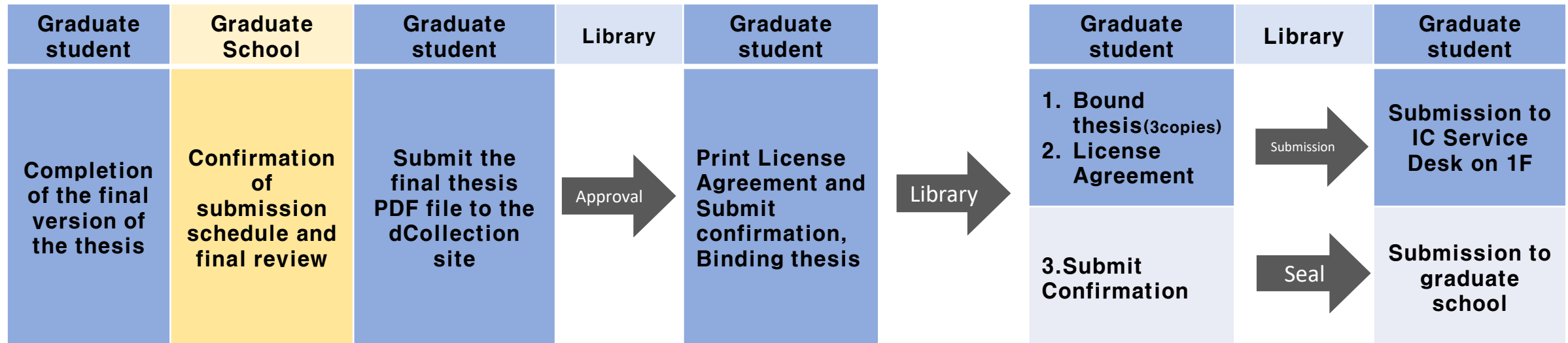


A system for unifying the creation and distribution of academic research information at the national level

Data constructed through dCollection can be searched and viewed in the original text through academic site

2. How to submit your thesis

Submission Order

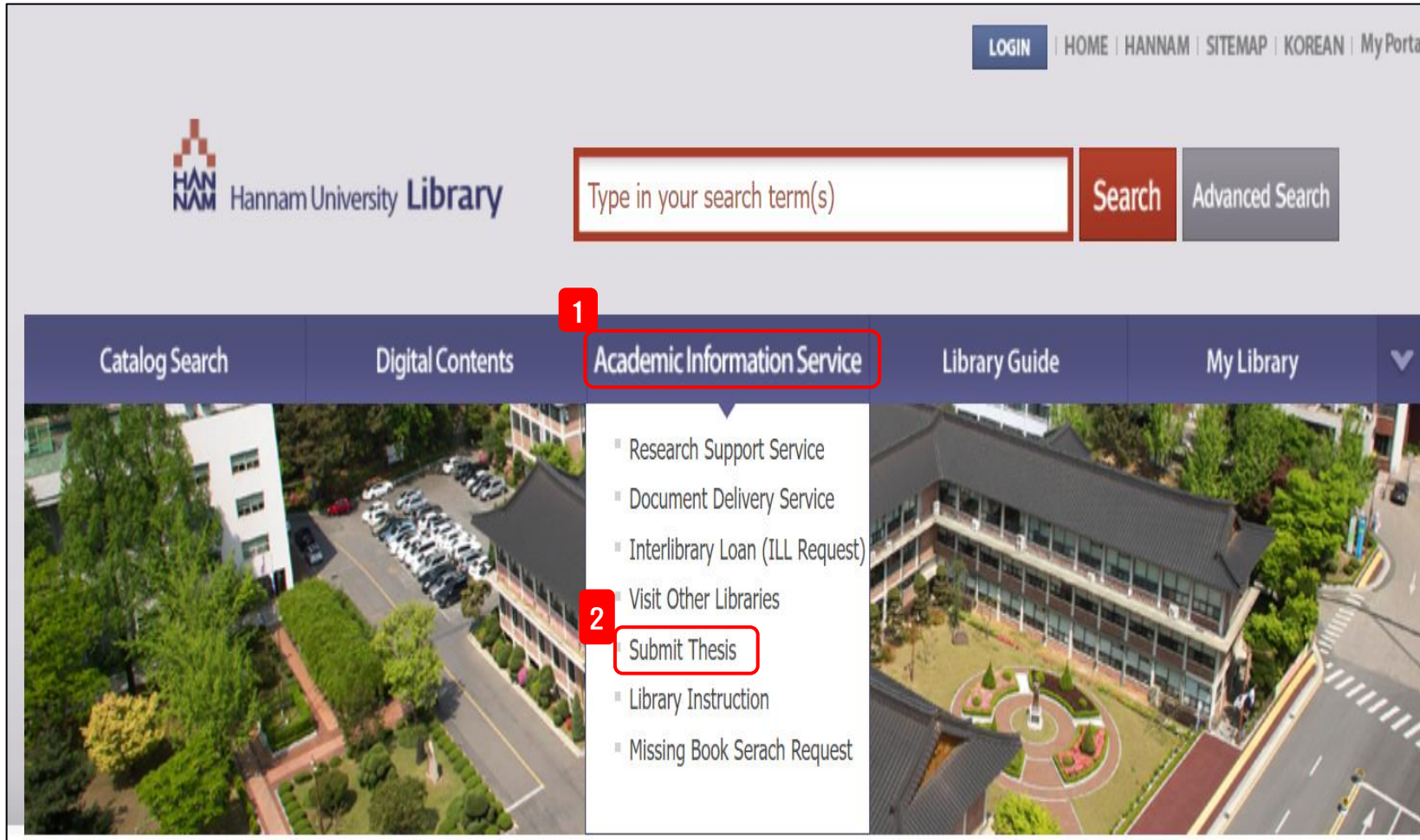


Supplies when visiting the IC Service Desk

: ① License Agreement ② Submit Confirmation ③ bound thesis(3 copies)

* Please visit the library after status becomes 'submit complete'

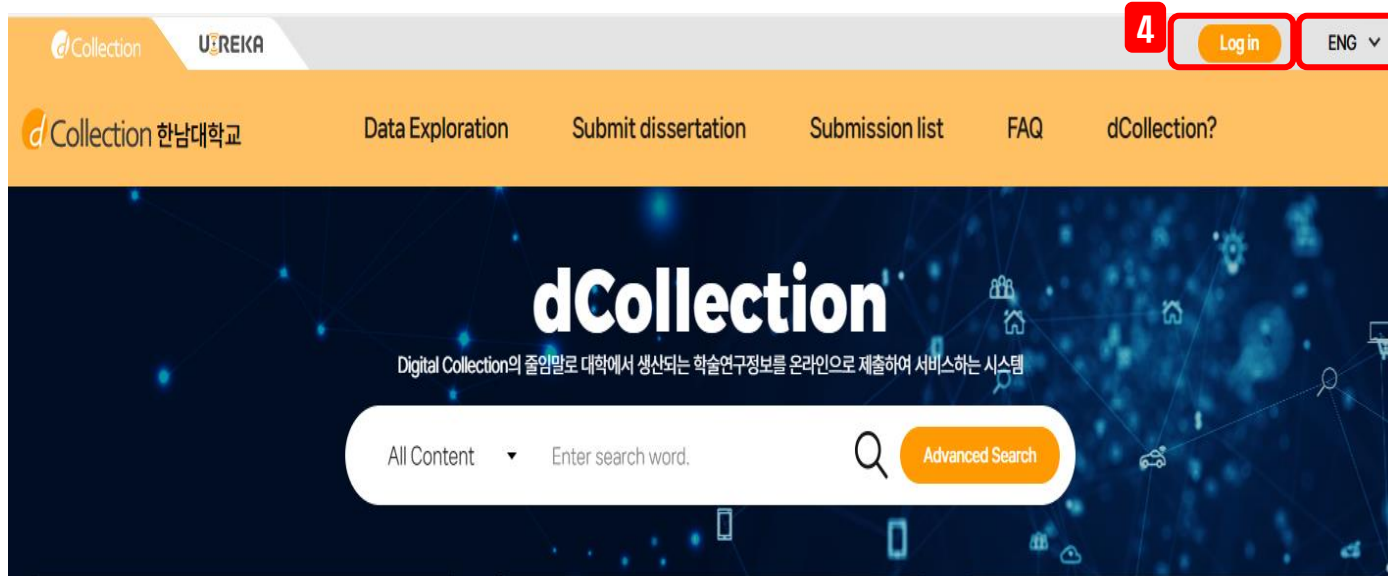
2. How to submit your thesis



1. Access to Hannam University Library website
(<https://hanul.hannam.ac.kr>)

2. Academic Information Service – Submit Thesis

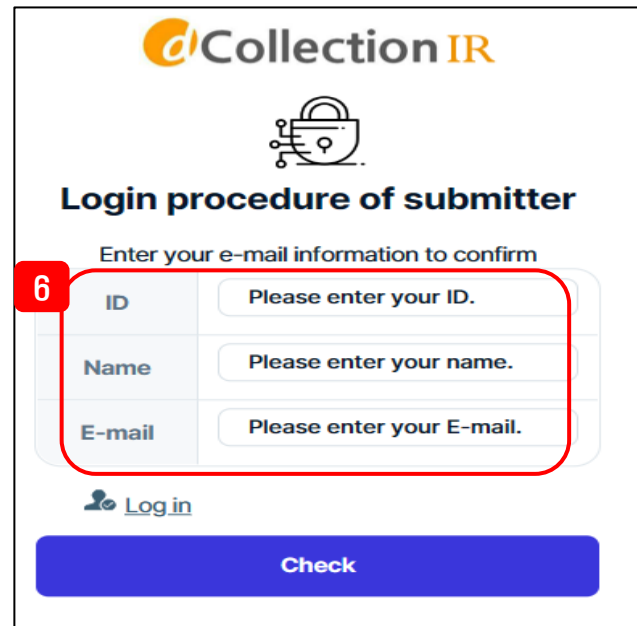
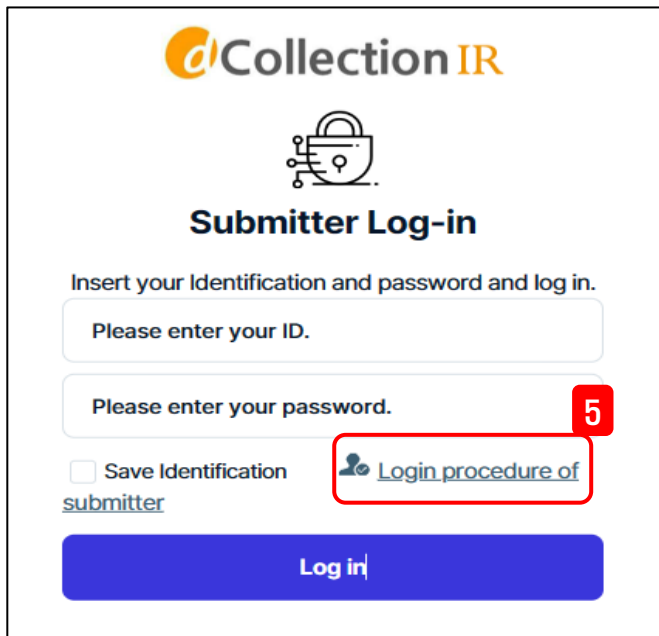
2. How to submit your thesis



3. Change Korean into English

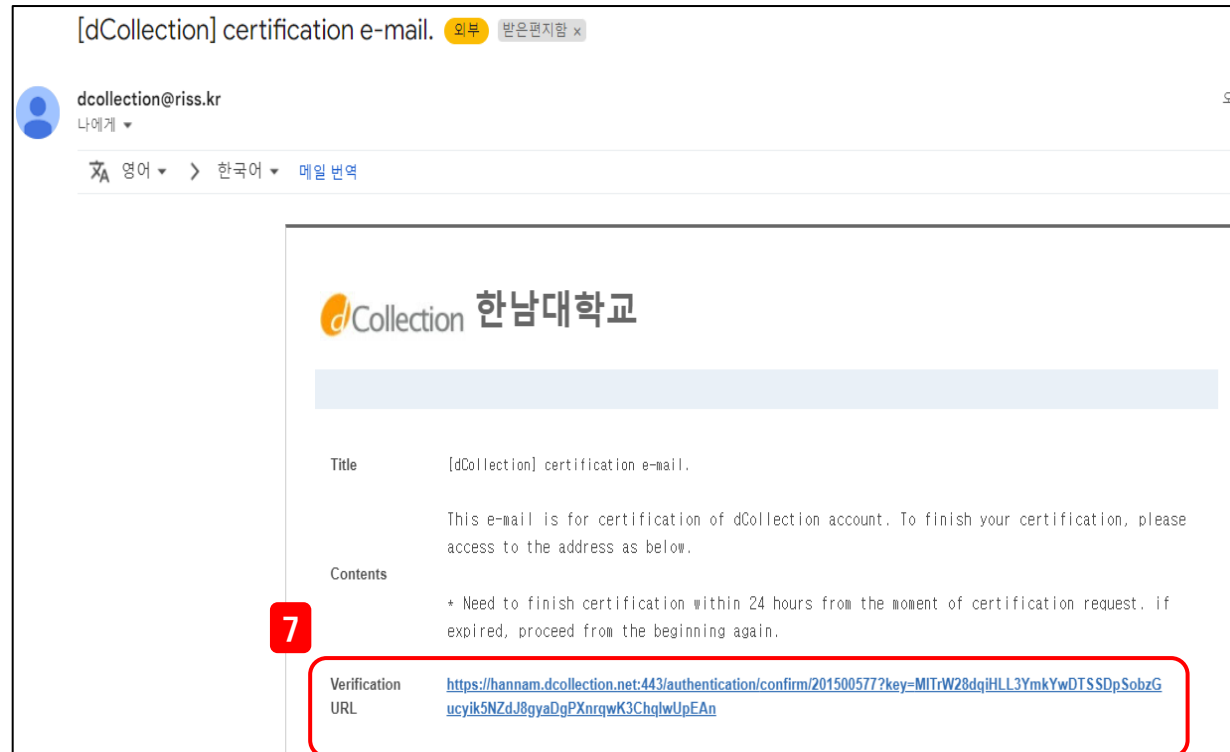
4. Click on Log in

5. When logging in for the first time, click 'Login procedure of submitter' on the login page and authenticate the submitter



6. Enter your ID(**student number**), name(**same Korean name on the register of Graduate School**), and email address and click the 'Check' button to send an authentication email to the email address you entered

2. How to submit your thesis



7. Click the link in the received authentication mail to go to the submitter password setting page
8. Set the password to be used by the dCollection system and click the Check button to complete the authentication process

2. How to submit your thesis

Collection U-REKA Welcome to 정송영 . Log out My notice Q&A

dCollection 한남대학교 Data Exploration **9** Submit dissertation Submission list FAQ dCollection?

Submission guide

process is required. \nUsers who have obtained certification can submit their thesis papers

Digital Collecti

All Content

9

Submit

Manual

9. Submit dissertation – Submit

2. How to submit your thesis

Private policy

1. 개인정보의 수집·이용 목적
가. dCollection은 개인정보를 다음의 목적을 위해 처리합니다.
처리한 개인정보는 다음의 목적 이외의 용도로는 사용되지 않으며 이용 목적이 변경되는 경우에는 개인정보 보호법 제18조에 따라 별도의 동의를 받는 등 필요한 조치를 이행할 예정입니다.
① 논문 제출을 하기 위한 정보 및 제출 논문 사후 관리를 위해 개인정보를 처리합니다.

2. 수집하는 개인정보의 항목
가. 'dCollection'은 다음의 개인정보 항목을 처리하고 있습니다.
① 개인정보의 명칭 : 개인정보에 기록되는 개인정보의 항목
② 제출자 정보

10 Agree Not agree) 합니다.

My information

ID 201500577 Student ID

11 Name 정승영

12 Department Name * 13 학과조회에서 선택하세요. 14 Department search

Degree * Bachelor Master Doctor

Contact * 15 E-mail * ssongy2@hnu.kr

· This is contact information registered at the library user information. If it was changed, please revise it.
· This information is only used for contact in respect to the item you have submitted.
· 제출관련 문의는 학교 dcollection 담당자에게 문의 바랍니다.

Cancel Next

10. Click on Agree for Private policy

11. Fill in the same Korean name on the register of Graduate School

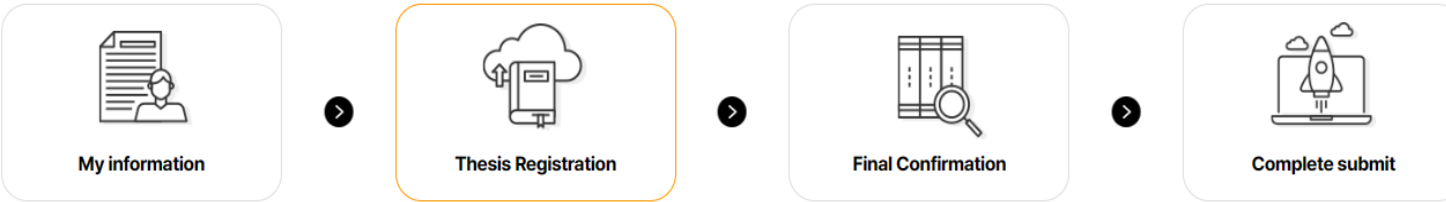
12. Select your department through Department search

13. Write your cell phone number(Send a message through Kakao Talk)
Ex) 00000000000 without “-”

14. Select your degree

15. Write your E-mail address (send Return Mail)

2. How to submit your thesis



My information → Thesis Registration → Final Confirmation → Complete submit

File Upload

16 Select File Type
Document Submit later (only for the person who cannot submit file)

17 Original registration
ON 제출한 PDF 파일에서 논문정보를 자동으로 추출하는 기능입니다. 원하지 않는 경우 OFF로 설정해주세요.

18 Only PDF file possible. HWP(X), DOC(X), PDF(O) + My PC

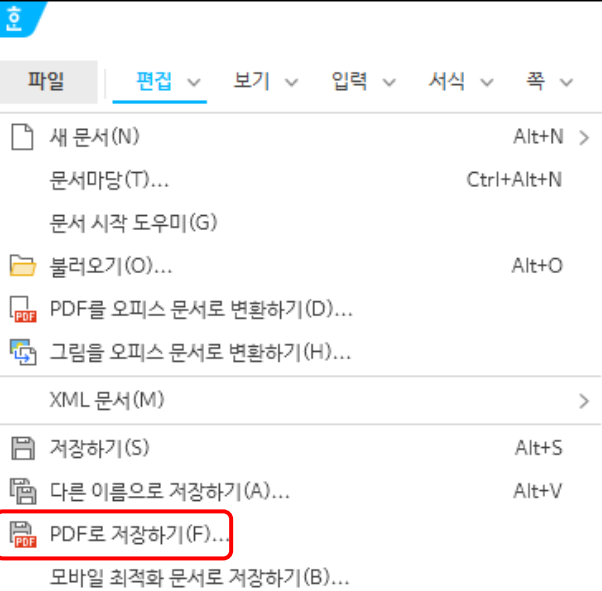
Only PDF file possible. HWP(X), DOC(X), PDF(O) + My PC

Instructions on how to save PDF

16. Select File Type – Document

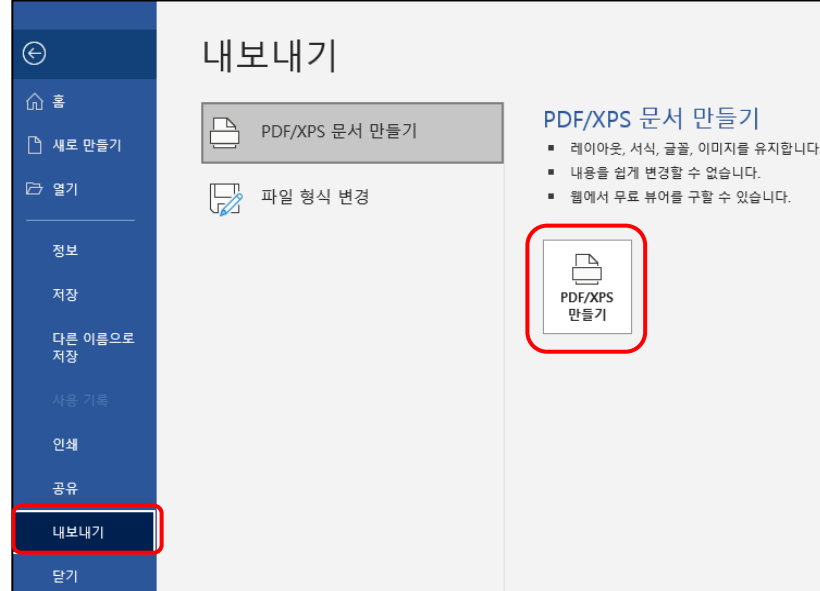
17. Original registration – On

18. + My PC – Upload your thesis PDF file



파일 편집 보기 입력 서식 쪽

- 새 문서(N) Alt+N
- 문서마당(T)... Ctrl+Alt+N
- 문서 시작 도우미(G)
- 불러오기(O)... Alt+O
- PDF를 오피스 문서로 변환하기(D)...
- 그림을 오피스 문서로 변환하기(H)...
- XML 문서(M)
- 저장하기(S) Alt+S
- 다른 이름으로 저장하기(A)... Alt+V
- PDF로 저장하기(F)...
- 모바일 최적화 문서로 저장하기(B)...



내보내기

- PDF/XPS 문서 만들기
- 파일 형식 변경

PDF/XPS 문서 만들기

- 레이아웃, 서식, 글꼴, 이미지를 유지합니다.
- 내용을 쉽게 변경할 수 없습니다.
- 웹에서 무료 뷰어를 구할 수 있습니다.

PDF/XPS 만들기

Converting word or 한글 file to PDF

한글: top left ‘파일’ tab – ‘PDF로 저장하기’

Word: top left ‘파일’ tab – ‘내보내기’ – ‘PDF/XPS 만들기’

※ Save file name as student number

2. How to submit your thesis

Meta Info. Table of contents Abstract

Dissertation Information
The content in the yellow box is automatically extracted from the registered file. Be sure to check for any errors in the content, ma

21 **Title *** 학위논문 제출에 관한 연구
Enter the title of the dissertation.

22 **Sub-title** 한남대 대학원을 중심으로
Enter the subtitle.

23 **Translated** A Study on the Submission of Degree Thesis : Focused on Graduate School of hannam I
Enter the title in the second language. If there is any subtitle, divide it with [:].

24 **Subject *** 대학원, 한남대, 학위논문 put a comma(

Adviser * 정송영
Enter the name of adviser. Omit the position.

Specialty Enter the specialty.

25 **Page** Enter the number of pages as stated in the file.

Description

19. Check the PDF thesis file for errors in the auto-extracted Meta info.

If you want to modify, click

20. Write additional information required

* is required information

21. Write the title in the main language of the thesis

22. Write the sub-title in the main language of the thesis

23. 'Translated' is divided into ":" (colon) if sub-title is present

24. Write keywords in the thesis on Subject or write the keywords you think if the keywords are not in the thesis

25. Enter the number of pages

2. How to submit your thesis

기본정보 **목차** 초록

논문정보
* 노란 박스안의 내용은 등록된 원문에서 자동 추출된 내용입니다. 반드시 내용의 이상유무를 확인하고, 보완하여 다음 단계를 진행해주세요.

목차 *

I. 서론 · 1
1. 연구의 필요성 · 1
2. 연구문제 7
II. 이론적 배경 8
1. 대학생의 외상 8
2. 외상 후 성장 · 13
3. 외상 후 성장 측정 도구 개발 방향 23
4. 대학생의 외상 후 성장 관련 요인 · 36
III. 측정 도구 개발 방법 39
1. 척도 개발과정 개관 · 39
2. 기초조사 41
3. 예비조사 55
4. 본조사 · 59
5. 측정 도구 · 61
6. 윤리적 고려 66
IV. 연구 결과 69
1. 대학생의 외상 후 성장 측정 도구의 문항개발 · 69
2. 예비조사 척도의 타당화 결과 · 72
3. 본조사 척도의 타당화 결과 86
4. 기준 제작 100
V. 논의 및 결론 102
<참고문헌> · 113
<부 록> · 128
<영문초록> · 171

25

I. 서론 1
1. 연구의 필요성 및 목적 1
2. 연구문제 9
II. 이론적 배경 10

※ getting rid of ‘·’ (middle point)

26. Compare the actual page of the thesis with the page in the table of contents to confirm if it matches

27. Sort left, but indent one space from the higher level of each table of contents structure

28. Spacing the table of contents

ex) I. 서론 · 1 → I. 서론 1
ex) 1. 연구의 필요성 · 1 → 1. 연구의 필요성 1

2. How to submit your thesis

Meta Info. Table of contents **Abstract**

Dissertation Information
The content in the yellow box is automatically extracted from the registered file. Be sure to check for any errors in the content, make

Abstract English

29

A Study on the Education of Degree Paper - focusing on the dcollection Kim, Han-Nam Department of Korean Language Education Graduate School of Hannam Univ. In this study, we wanted to learn about degree thesis education. Keyword : dissertation of degree, submission, education, dCollection

29. Make sure that the abstract is well entered (**Same as the original abstract**)

30. If there is an English abstract, click on the 'Add' button and enter it by copying and pasting the original abstract (ctrl + C, ctrl + V)

Abstract **Add** Korean

30

※ If the abstract is not automatically extracted, enter it from the original text by copying and pasting (ctrl + C, ctrl + V)

2. How to submit your thesis

31

hannam.dcollection.net의 메시지

[Theis Info Registration] Input Required fields.

확인

제목 *	학위논문 제출에 관한 연구: 한남대 대학원을 중심으로	✓
부제목	dCollection을 중심으로	✓
제목(제2언어)	A Study on the Submission of	✓
주제(키워드) *	1개 이상의 주제어를 입력시에는 "(선표)"로 구분하여 추가합니다.	✓
지도교수 *	정송영 Z	✓
	지도교수 성함을 입력하십시오	
세부전공	세부전공을 입력하세요	✓

31. If a pop-up menu appears, click on all the yellow boxes in the Meta info, Table of Contents, and Abstract to remove yellow boxes or write required information

※ The yellow box functions to check with the submitter whether there is an abnormality in the automatically extracted information

2. How to submit your thesis

Copyright

>본인이 저작한 (석사박사)학위논문에 대하여 다음과 같은 방법 및 조건으로 이용할 수 있도록 허락하고 동의합니다.

1. 저작물의 내용을 변경하지 않는 편집상 혹은 포맷상의 변경을 통한 복제 및 DB 구축을 허락함
2. 학술연구 목적의 서비스를 위해 인터넷을 포함한 정보통신망에 공개하여 저작물 일부 또는 전부의 전송, 배포 및 복제를 허락함
3. 저작물에 대하여 이용 기간은 3년으로 하고 계약 종료 2개월 이내에 별도의 의사 표시는 경우 기간을 계속 연장함

Agree Not agree

33 Creative Commons License (CCL) ?

Applied Not applied

Do you allow to change your writing?
 Yes No
 Yes, but only when same condition applies

Do you allow to use the writing for commercial purpose?
 Yes No

34 * dCollection a Creative Commons License(CCL)compliant.
Original publication date
 Original publication when This Info. is disclosed Separate settings

32. In case of disagreement with copyright, it is not serviced by general users, but only users in the Library can read the original text

***You can disagree if you have a special reason ex) national security, patent applications, journal submissions, etc**

33. Determining CCL

34. Reason is required when determining Separate settings

***Set the original publication date when setting separately**

2. How to submit your thesis

35




논문정보

제목	학위논문 제출에 관한 연구: 한남대 대학원을 중심으로			
부제목	dCollection을 중심으로			
제목(제2언어)	A Study on the Submission of			
저자	저자	정송영	저자(제2언어)	Jung, Song Yeong
	소속	한남대학교 일반대학원	저자이메일	ssongy2@hnu.kr
주제(키워드)	대학교 교양과목으로 개설된 음악 관련 교과 분석			

본 연구에서는 학위논문 교육에 대해 알아보고자 하였다. 본 연구는 대학생의 외상 후 성장 척도를 개발하고 이를 타당화 하는 데 목적이 있다. 외상 후 성장의 개념적 정의와 하위 요인을 구성 하기 위해 문헌 고찰과 심층 면담을 하였다. 이를 바탕으로 대학생의 외상 후 성장 척도를 개발하고 이에 대한 신뢰도와 타 당도를 검증하였다. 대학생의 외상 후 성장 척도의 타당화 과정은 기초조사, 예비조사, 본조사 등 세 가지 단계로 다음과 같다. 첫째, 기초조사에서는 문헌연 본 연구는 보육교사의 전문성인식이 영유아권리존중 보육에 미치는 영향에서 교사-부모 협력 관계가 매개 효과를 하는지 살펴보고자 하였다. 이를 위해 대전 광역시에 위치한 국공립, 민간, 직장어린이집 보육교사 230명 을 대상으로 설문조사를 실시하였고, 적절하지 않은 설문지 10부를 제외한 후 220부를 채택해 연구를 진행하였다. 보육교사의 영유아권리존중 보육을 알아보기 위해 김진숙(2009)이 개발한 영유아권리존중 보육의 실행수준 체크리스트를 수정하여 사용하였고, 보육교사의 전문성인식을 알아보기 위해 Wang(2005)이 개발한 전문성 인식 평정척도(Cur rent Status and Sief-Desire for Professional Competence)를 정아림(2020)이 변안 및 수정한 것을 사용하였다. 교사-부모 협력 관계를 측정하기 위해서는 Owen, Ware, Barfoot(2000)이 제작한 The Caregiver-Parent Partnership Scale(교사용) 척도를 임우영 안선희(2011)가 번 역한 것을 사용하였다.본 연구에서 수집된 자료를 분석하기 위한 절차는 SPSS 25.0 프로그램을 사용하여 빈도와 백분율 을 산출하였고, 변인들 간의 일반적 경향을 알아보기 위하여 평균과 표준편차를 산출하였다. 또한, 주요 변인들 간의 관계를 알아보기 위해 Pearson의 상관관계 분석을 실시하고 중다회귀분석을 실시, 매개효과 를 살펴보기 위해 Baron과 Kenny(1986)의 절차에 의한 매개 효과 분석을 실시하였다. 첫째, 영유아권리존중 보육, 보육교사의 전문성인식, 교사-부모 협력 관계 사 이에는 통계적으로 유의한 상관관계가 있는

Copyright agreement: Agree

Full-text service start date: Original publication when This Info. is disclosed

Creative Commons License:  저작자표시 (Attribution)  비영리 (Noncommercial)  변경금지 (No Derivative Works)

36

37

Complete submit

Edit Meta Update Files Update License

35. Ensure that my thesis information(Title, Sub-title, Translated, Author, abstract, Awarded, etc.) and the information entered are exactly the same

36. **Edit Meta**: Correcting Title, Author, Abstract, Awarded
Update Files: Correcting the contents of the thesis PDF file
Update License: Correcting copyrights matters

37. Click on 'complete submit' , no modification when submission is completed

2. How to submit your thesis



귀하의 학위논문 제출이 완료되었습니다.

'마이페이지>논문 제출 내역'에서 제출한 학위논문의 접수 처리 상태를 확인하고, 수정할 수 있습니다.

제출한 학위논문은 대학 담당자의 검증 과정 후 최종 제출 완료되어 서비스됩니다.
'마이페이지>논문 제출 내역'에서 서비스되는 논문의 제출 확인서와 서비스 확인서를 출력할 수 있습니다.

마이페이지>논문 제출 내역 '마이페이지>논문 제출 내역'을 할 수 있습니다.

학위논문 제출내역



학술연구정보서비스(RISS)

kakao

알림톡 도착

제출완료
dCollection 제출완료 안내

안녕하세요. 한남대학교
dCollection입니다.
논문 제출이 완료되었습니다.
(자세한 문의를 소속대학의 도서관
담당자에게 해주시기 바랍니다.)
감사합니다.

오후 2:28

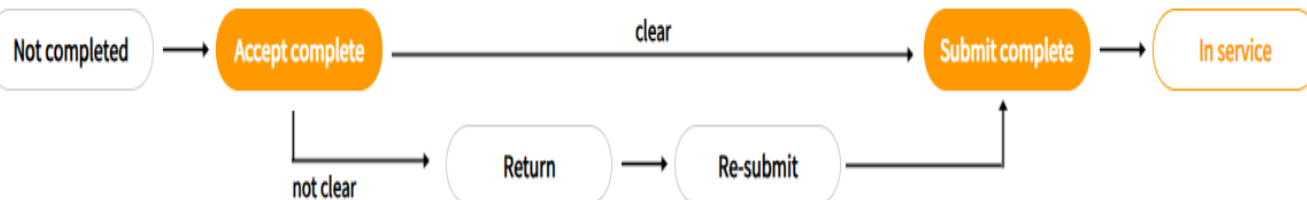
38. Send you a kakaotalk message when you complete the submission

39. In the status of the thesis, it takes about 1-2 days on weekdays to be 'Submit complete' if there is no abnormality in the process of 'Accept Complete' of the thesis

40. Return any errors during thesis inspection

41. Click on the title of the thesis to modify and resubmit after return

No.	Title	Status	Date	Print
1	학위논문 제출에 관한 연구	Accept complete	2023-12-07	Copyright Submission Service



2. How to submit your thesis

* 반송된 논문입니다. 반송사유를 확인하신 후 메타, 원문, 책갈피 등을 수정하신 다음 반드시 '제출완료' 버튼을 누르시기 바랍니다.

반송일 2023-11-24 09:16:42

42

반송사유

목차의 쪽 페이지수는 로마자로 해주시기 바랍니다.



논문 처리 상태

No.	제목	논문상태	등록일
1	대학생의 역경경험이 역경 후 스트레스 증상과 역경 후 성...	재제출	2023-11-24

Dissertation Processing Status

No.	Title	Status	Date	Print
1	학위논문 제출에 관한 연구	Submit complete	2023-12-07	Copyright Submission Service

42. Modifying meta, pdf file, License, etc. according to reasons for return

43. Click 'complete submit' after modifying

44. After confirming that there is no problem in the library, the thesis status becomes 'Submit complete'

45. When the status of the thesis becomes 'Submit complete', copyright and submission document can be printed

46. After the status of the thesis becomes 'Submit complete', bind your thesis

Status

- **Not completed** : The submission of the paper was not completed successfully. Go to the detailed screen and select Submit Completed
- **Accept complete** : The submitted paper is being processed by the administrator
- **Return** : The paper was returned by the administrator for a particular reason. Please check the reason for return on the personal notice, go to the detailed screen of the return paper from the submission details inquiry, modify the contents and resubmit.
- **Re-submit** : This is the case when the returned paper has been resubmitted
- **Submit complete** : This is the pre-service stage after the submitted paper is verified by the administrator.
- **In service** :The submitted is in service. Search to view your paper

Notice

- Make sure to **enter the original thesis and meta information equally**
- The seal (sign) of professors may be omitted for the approval sheet in the file
- Submission after **signing the copyright document**
- **‘Awarded’ - 2024.2**
- Cover, inner cover, and approval sheet omit the number of pages
- Write in **Roman numerals (case letters)** before the start of the introduction ex) Table of contents, text of thanks, abstract, etc
- The first chapter (introduction) of the paper **starts with a page number of 1**
- The title and page of the table of contents are **the same as the body text**
- **Delete blank pages** in the file (excluding the space between the outer and inner covers)

1) Supplies for submission

: ① Copyright ② Submission ③ Thesis(3copies)

- The seal(sign) of professors of the approval sheet can be omitted
- **Soft cover is recommended for binding**
- **Be sure to bind to the final approved pdf file**

2) Place to submit

: **IC Service desk** on the 1st floor of the library

3) Bound thesis submission schedule

: By the deadline for submission of the bound thesis of **each graduate school**

- * The deadline for submission varies from graduate school to graduate school, so contact each graduate school

4) Library Thesis Submission Time

: Mon - Fri 09:00 ~ 17:00
(Excluding lunchtime 12:00-13:00)