

■ 대학생활적응검사 (SAT) 1차 / 2차 / 진로발달검사 실시 가이드



- * 본 검사는 여러분의 대학적응과 학교생활을 돕고자 제작된 검사입니다.
- * 이 결과를 바탕으로 우리 대학에서는 여러분들에게 필요한 학교 서비스를 제공하고자 최선을 다하겠습니다.

접속 및 로그인

주소입력 할 경우

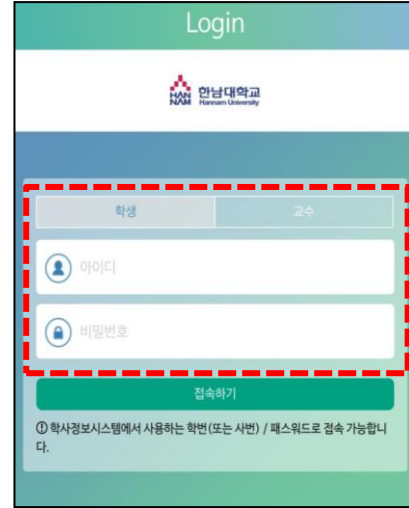
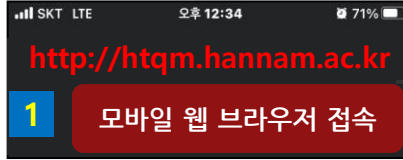
<http://htqm.hannam.ac.kr> 또는
QR 코드 스캔으로 접속

로그인 방법

- 아이디와 비밀번호로 HTQM 통합적 질관리 시스템에 로그인 합니다.
- 성공적으로 완료되면 다음 페이지로 이동합니다.

검사 실시 페이지 이동

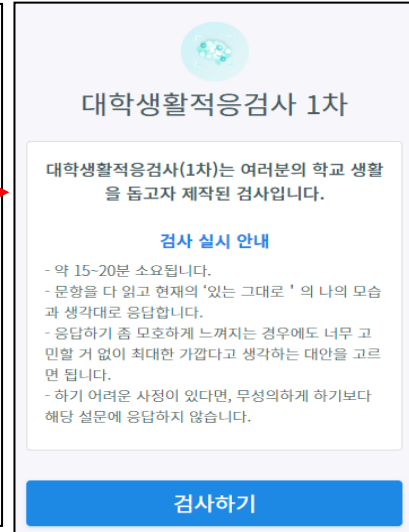
- 좌측 상단 메뉴 아이콘을 클릭하여 역량진단 > 대학생활적응검사로 이동합니다.



검사 실시하기

검사 실시

- [검사실시]를 클릭하여 검사를 실시합니다.
- 꼭 “시행기간” 안에 검사 실시를 완료하시기 바랍니다.
- 문항에서 답변을 선택하면 자동으로 다음 페이지로 이동합니다.
- 1학년은 대학생활적응검사 1차, 2차 검사를 시기별로 시행합니다.
- 3학년은 진로발달검사를 시행합니다.



검사완료

학년별 검사 결과

- 1학년은 대학생활적응검사 1차, 2차 검사 결과 확인이 가능합니다.
- 3학년은 진로발달검사 결과 확인이 가능합니다.

